

# HAUT-PARLEUR 2 VOIES-BASS-REFLEX - LOUNGE-250T/EN5424



L  
O  
U  
N  
G  
E

250T

EN  
5424

60W

- HAUT-PARLEUR POUR **DIFFUSER DE LA MUSIQUE D'AMBIANCE**
- **UTILISATION IDEALE** POUR BARS, RESTAURANTS, LOUNGES & FOYERS
- CHASSIS HP HIGH-END-**COAXIAL** AVEC **CONE-HF**
- EQUIPE D'UNE **ENCEINTE AMORTISSANTE** ET SPECIALEMENT ISOLEE
- **COMMUTATEUR ROTATIF** POUR SELECTON PUISSANCE 100V
- **ANNEAU D'ACCROCHAGE** POUR FILIN DE SECURITE & **BORNIER**
  
- **VERSION LOUNGE-250T EN-5424- CERTIFIEE LIVRABLE EN OPTION:  
NUMERO COMMANDE VERSION EN-5424:**

**LOUNGE-250T/EN-5424** NR-CERTIFICAT: 1293-CPD-0361

2

V  
O  
I  
E  
S

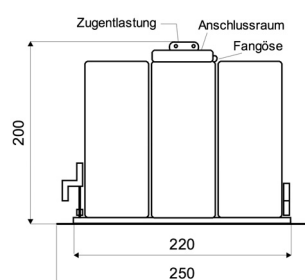
B  
A  
S  
S

R  
E  
F  
L  
E  
X

## CARACTÉRISTIQUES TECHNIQUES:

## LOUNGE-250T/EN5424

Puissance nominale:	60 Watt
Haut-parleurs:	165-mm-Coax
Ligne 100V:	60-30-15-7,5W
Bande passante:	60 – 22.000 Hz
EN-Sensibilité 1W/4M:	76 dB
Pression acoustique 60W/4M:	95,5 dB
Pression acoustique 1W/1M max EASE/Ulysses:	97 dB (2,5 KHz)
Pression acoustique 60W/1M max EASE/Ulysses:	114 dB (2,5 KHz)
Angle d'ouverture H (0,5/1/2/4 KHz):	180°/180°/111°/46°
Angle d'ouverture V (0,5/1/2/4 KHz):	180°/180°/111°/46°
Encastrement:	220 mm
Dimensions:	250 x 200 mm
Matériel:	Grille & Boîtier: métal, Anneau: ABS-5VB
Poids:	3,1 kg
Couleur:	blanc



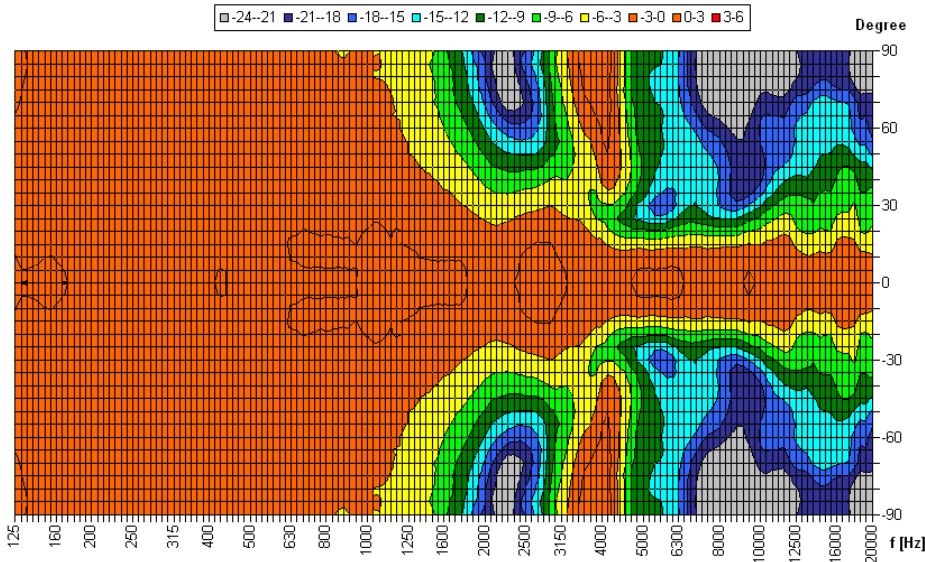
# ANGLE D'OUVERTURE HP 2 VOIES-BASS-REFLEX - LOUNGE-250T/EN5424

Proc. de mesure	Axe	500Hz	1000Hz	2000Hz	4000Hz
EN5424	HOR	180°	180°	111°	46°
EN5424	VER	180°	180°	111°	46°
EASE/ULYSSES	HOR	180°	180°	75°	60°
EASE/ULYSSES	VER	180°	180°	75°	60°

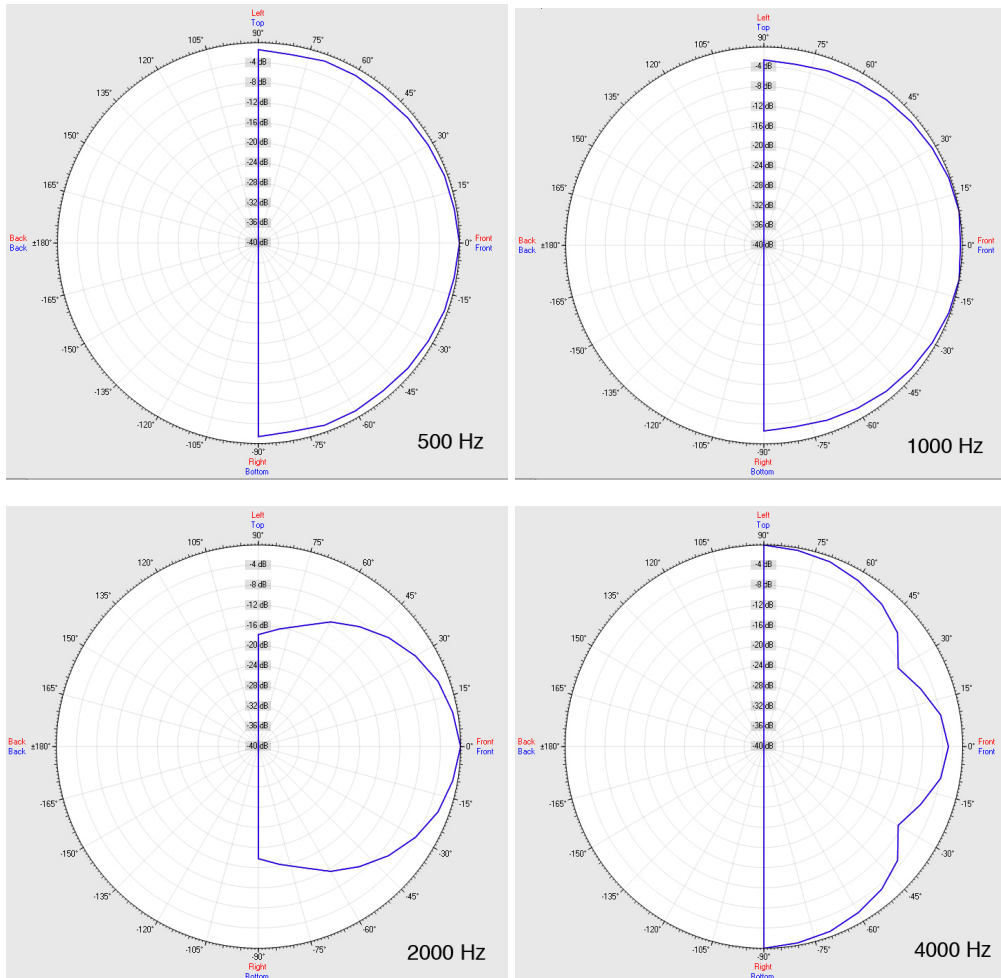
Source Data: D:\Strauch\Elko-Schmid\250-60T\Daten\Dummy-Lounge.POX

Copyright by Four-Audio GmbH & Co KG Licensed to AAC

Horizontal Isobars of: Elko-Schmid Lounge-250-60T



Parameters: Cyclic Move: 0° ; Symmetry: 0,+180 sym ; Freq.Smooth: 1/3 Oct ; Ang.Resol.: 5° ; Rel. to: 0° Axis 0°



LOUNGE

250T

EN 5424

60W

2

VOIES  
BASS  
REFLEX